

『おススメ教材診断』のご利用方法

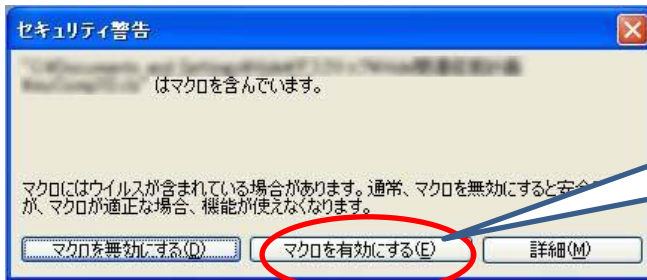
1.『おススメ教材診断』のExcelファイルをデスクトップなどにダウンロードする。

2.ダウンロードしたファイルを開く。

この時、以下のようなメッセージが表示される場合があります。

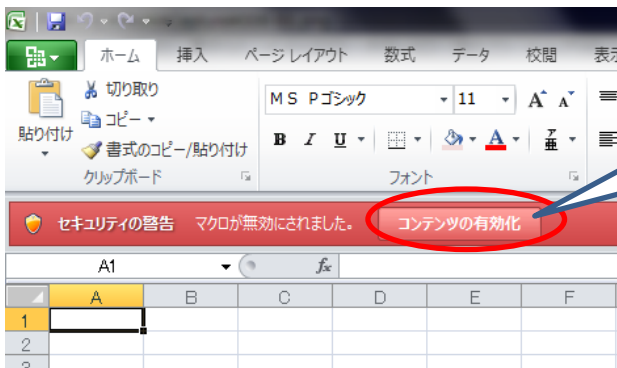
ご使用のExcelのバージョンによって表示されるメッセージが異なります。

■ Excel2003までのバージョンの場合

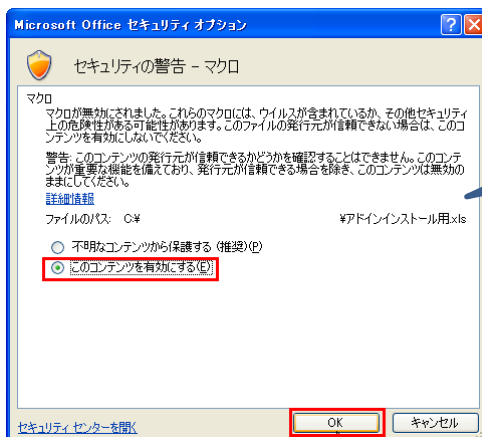


「マクロを有効にする」をクリックしてください。

■ Excel2007以降のバージョンの場合



①「コンテンツの有効化」をクリックしてください。



②「このコンテンツを有効にする」にチェックを入れ、OKをクリックしてください。